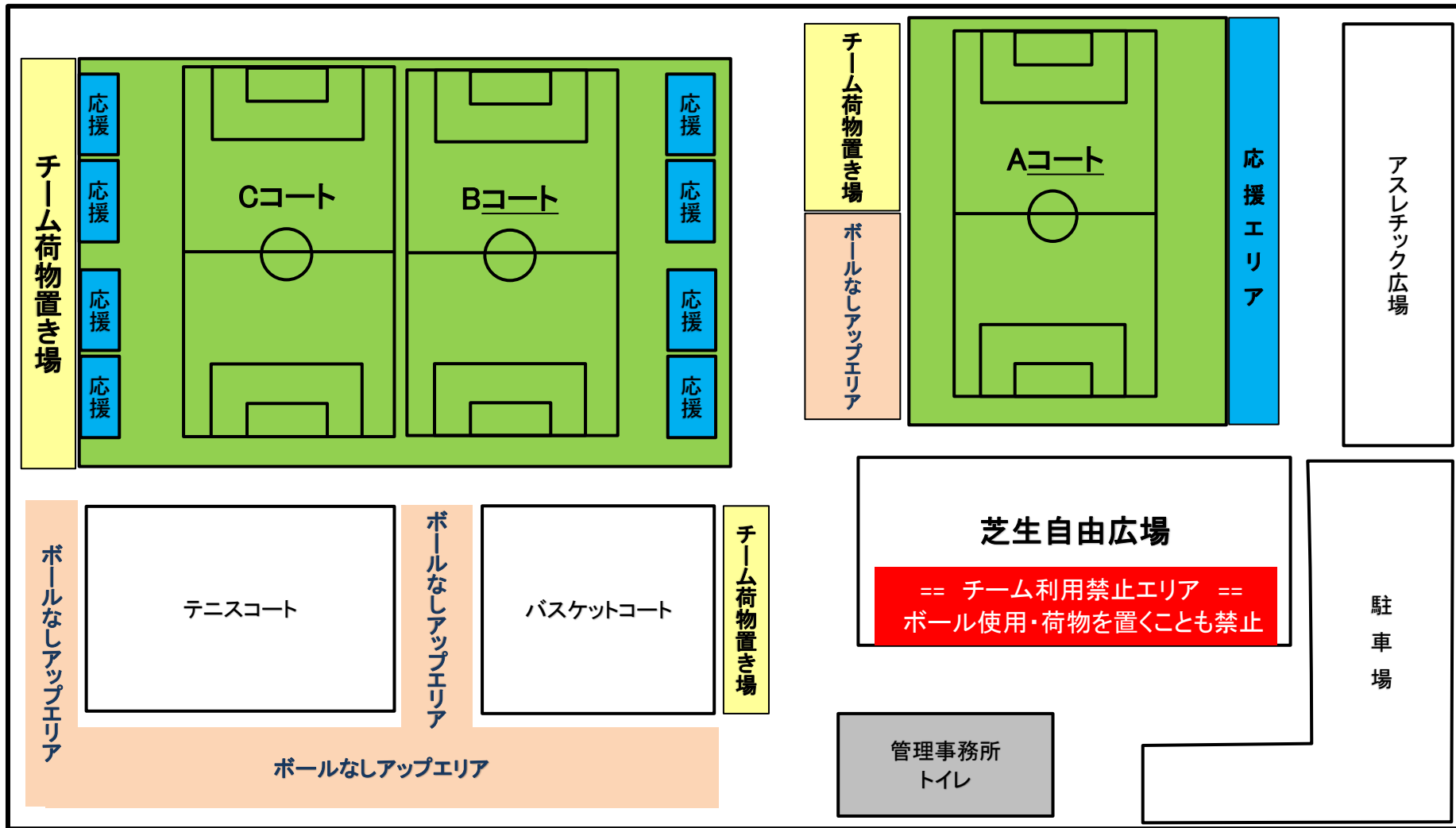


森ヶ崎公園グランド 利用エリア図

徹底事項	●使用開始時間前に公園内(門内)に立ち入らないこと
	●ピッチには使用時間前には立ち入らないこと
	●管理棟内を泥で汚さない事(落として入る)

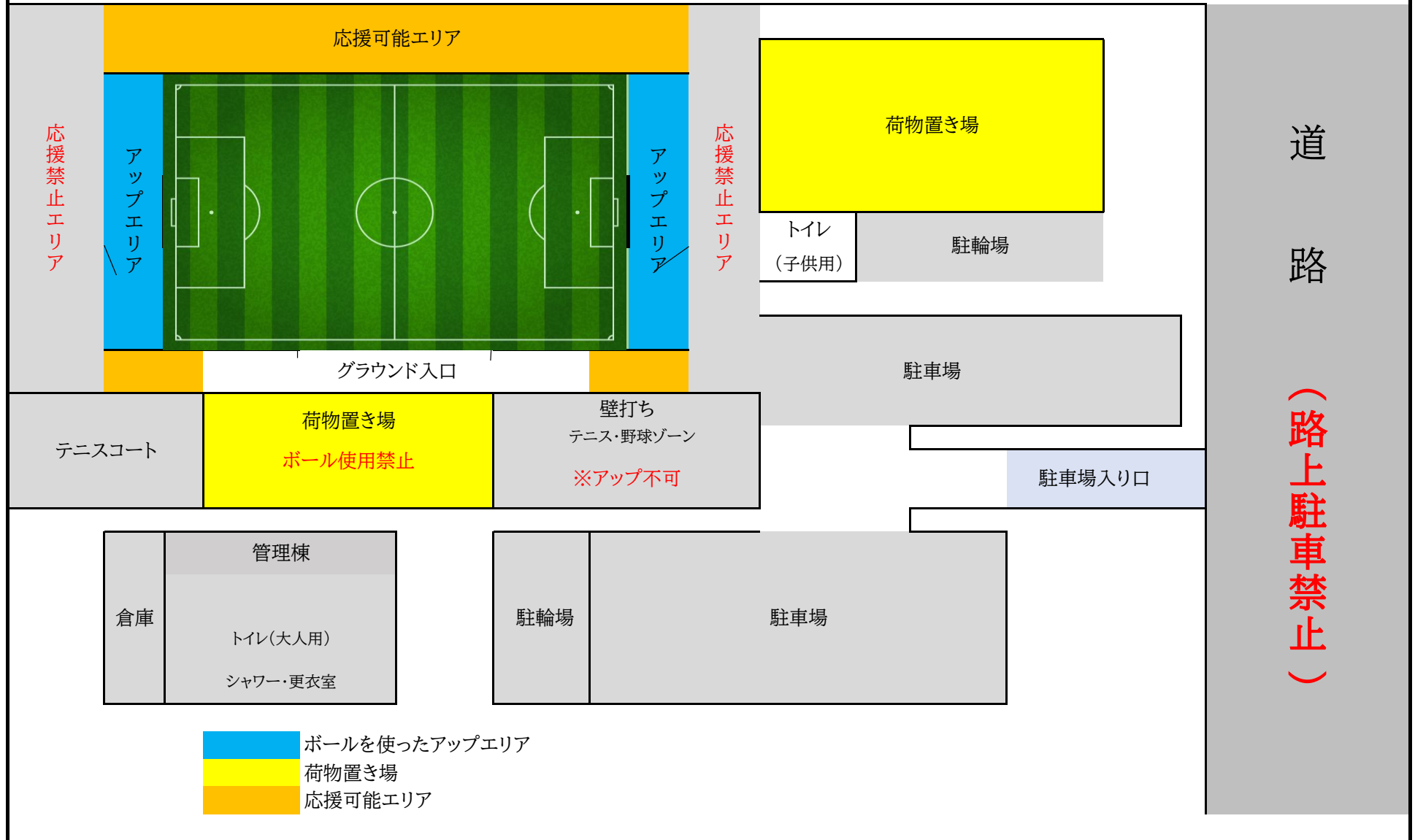
・「試合開始10分前に集合してメンバーチェック」 ※保護者のスタンドでの応援可



チーム待機場所 ※公園利用者優先	ボールなしアップエリア ※公園利用者優先	管理事務所内施設は使用禁止 ※トイレのみ立入り可	応援エリア(BCコート) グランド内スタンド	応援エリア(Aコート) 芝生	試合前集合場所
---------------------	-------------------------	-----------------------------	---------------------------	-------------------	---------

昭和島二丁目公園グラウンド 利用エリア図

2023.04.20



3年生大会ピッチ図(森ヶ崎グランド開催)

ピッチサイズ

タッチライン60m×ゴールライン40m

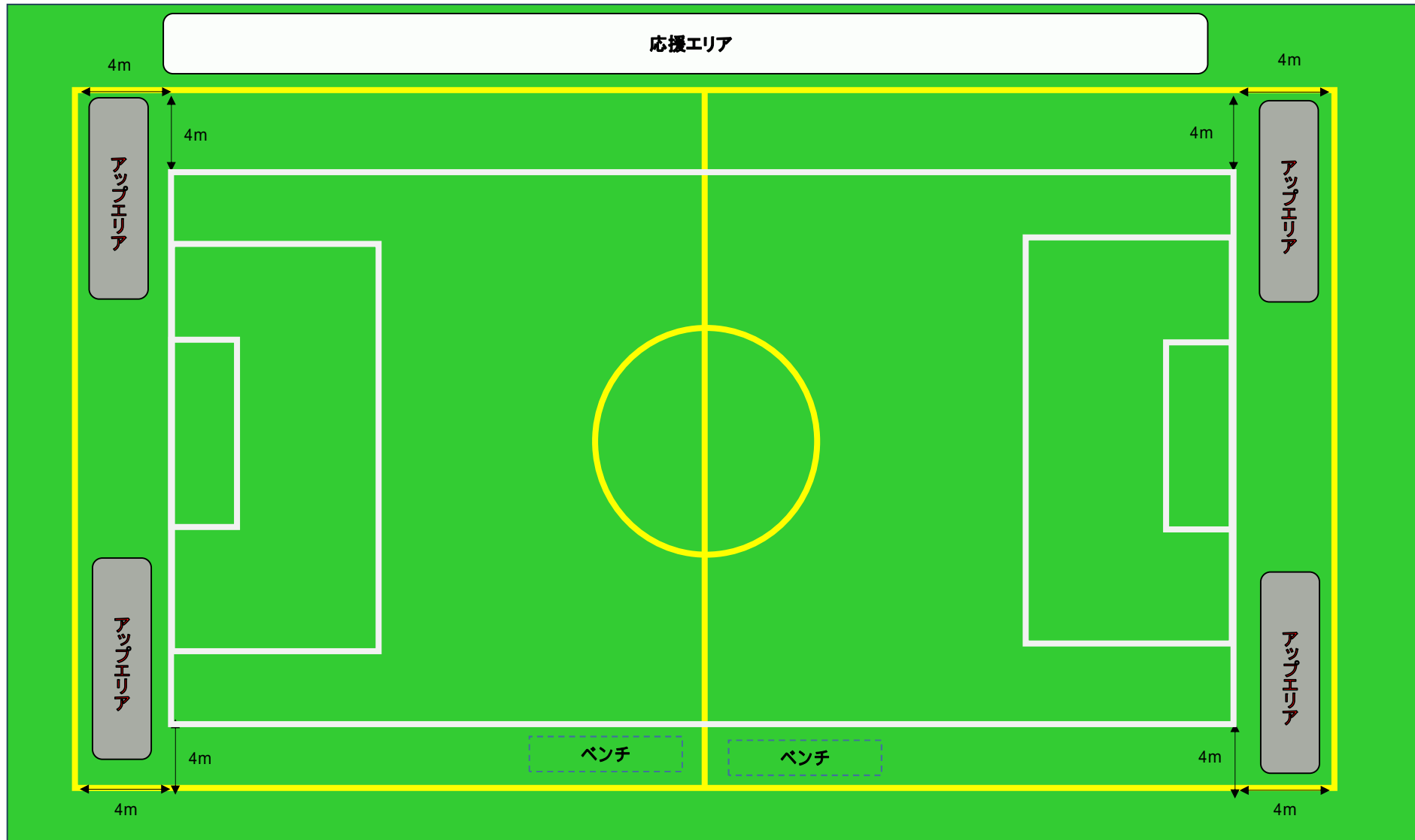
ゴールエリア4m、ペナルティエリア12m、PKマーク8m、

アーク&センターサークル半径7m、交代エリア3m×3m、

任意のマーク コーナーから8m

ラインカーを使って白線を引く。

センターラインとセンターサークルはそのまま利用する。



コーチ帯同にて、アップエリアでボールありアップ可能とします。

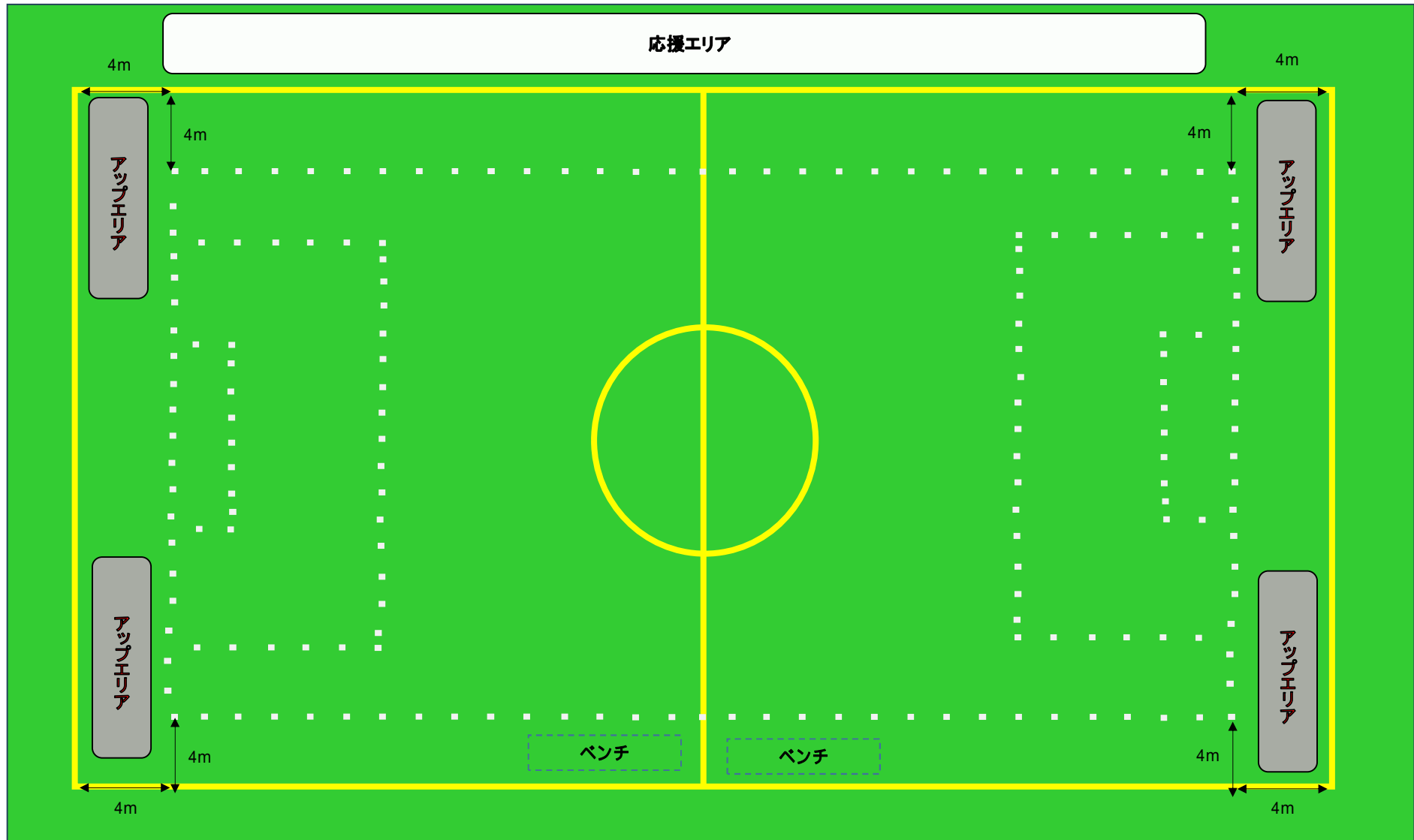
シュート練習は決められた時間(1試合目チームは試合前5分間、前試合ハーフタイム5分間)とします。

3年生大会ピッチ図(昭和島グランド開催)

ピッチサイズ

タッチライン60m×ゴールライン40m
ゴールエリア4m、ペナルティエリア12m、PKマーク8m、
アーク&センターサークル半径7m、交代エリア3m+3m、
任意のマーク コーナーから8m

ラインは、白色ガムテープ(長さ10cm)を2m間隔で貼り付ける。
マークは、白色ガムテープ(長さ10cm)をポイントに貼り付ける。
センターラインとセンターサークルはそのまま利用する。



コーチ帯同にて、アップエリアでボールありアップ可能とします。
シュート練習は決められた時間(1試合目チームは試合前5分間、前試合ハーフタイム5分間)とします。